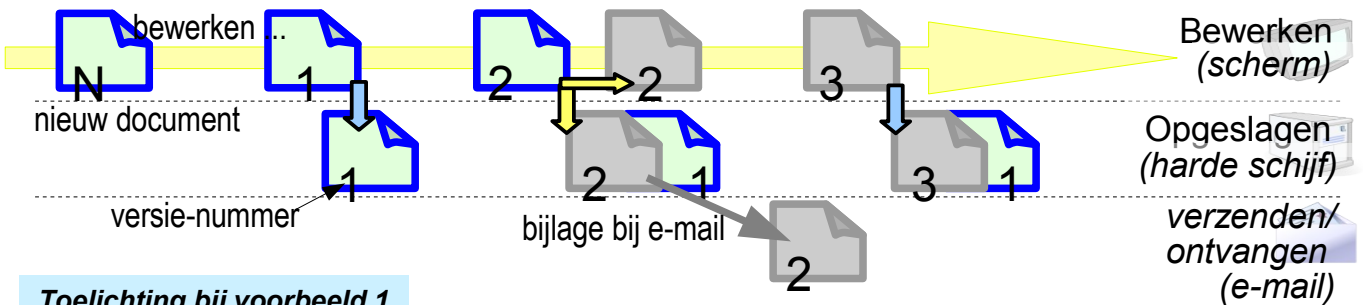


OpenOffice.org (OOo) is natuurlijk een prima product, met geweldige mogelijkheden. Maar als u OOo gebruikt, verandert er ook wel wat. Word-bestanden worden vaak zomaar rond gemaild, maar met OOo kunt u juist makkelijk PDF-jes maken en verzenden. Keurige en complete documenten, die anderen niet zomaar kunnen aanpassen. OOo heeft 'OpenDocument'-bestanden: ODF. Dat is een vrije open standaard, die niet het eigendom van één enkel bedrijf is. U kunt een ODT-bestand uit OOo makkelijk als Word-doc opslaan. Hieronder ziet u in welk bestand u werkt, wat op de harde schijf staat en wat wordt verstuurd. (NB Zorg dat de Verkenner de bestandsextensies (.odt, .doc etc.) laat zien! (via Extra|Mapopties|Weergave)

## legenda



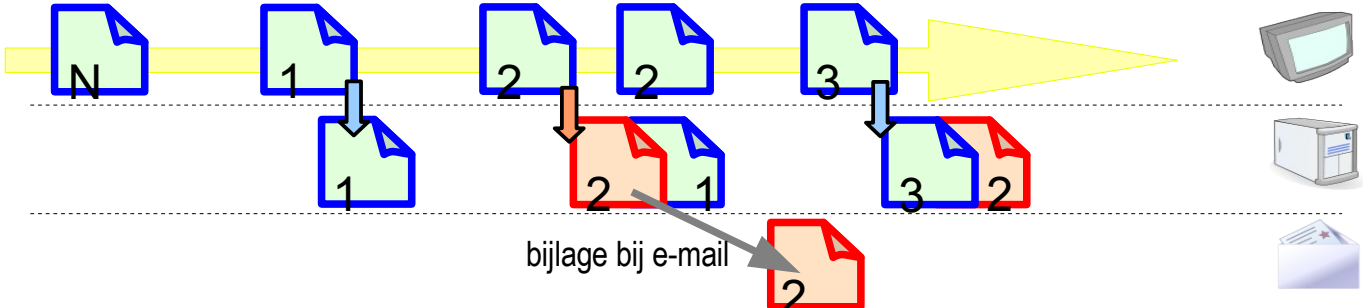
### Voorbeeld 1: ODT naar DOC



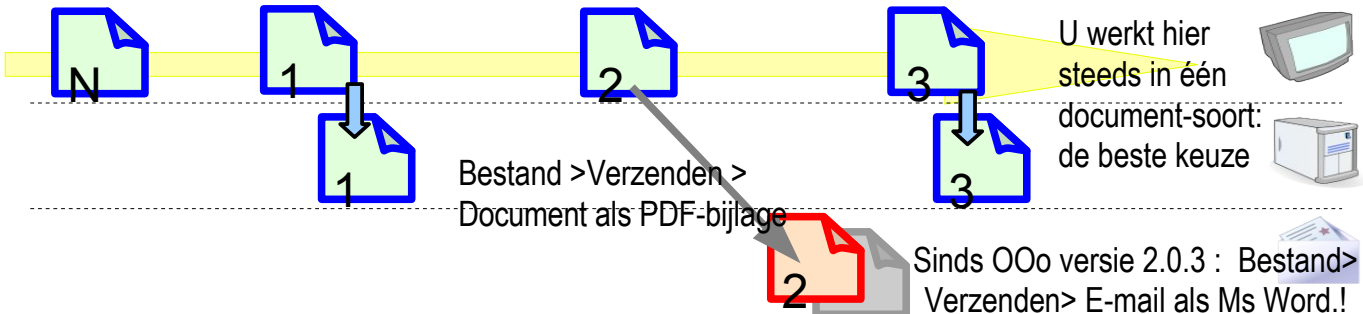
#### Toelichting bij voorbeeld 1

- N:** Start van een nieuw tekst-document in OpenOffice.org, dus ODT.
- 1:** Document wordt bewerkt en opgeslagen. Het staat op het scherm én op de harde schijf v.d. computer.
- 2:** Document wordt bewerkt en opgeslagen als Word-Doc. Op het scherm en harde schijf staat nu versie 2 als Doc. De ODT-versie staat niet meer op het scherm, maar alleen als versie 1 op de harde schijf ...!
- 3:** Document wordt bewerkt en opgeslagen, het staat op scherm en harde schijf als versie 3 van Doc. De ODT-versie is nog steeds de eerste versie, versie 1.

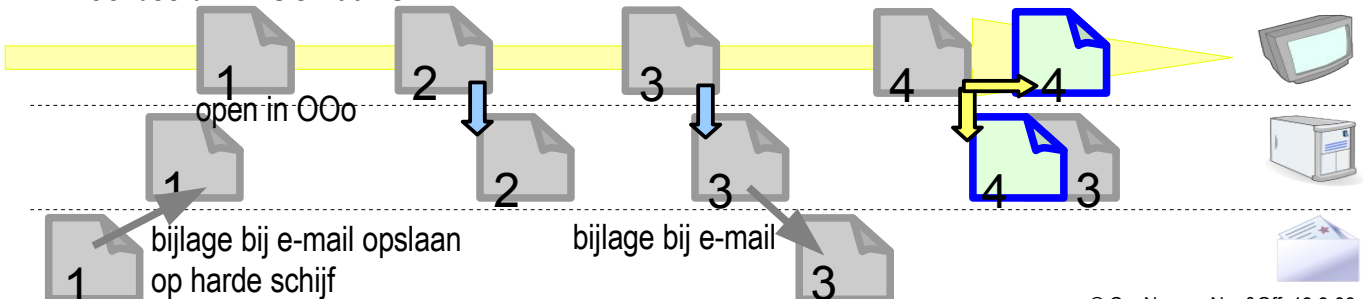
### Voorbeeld 2: ODT naar PDF



### Voorbeeld 3: ODT mailen als PDF of DOC



### Voorbeeld 4: DOC naar ODT



Illustraties/illustrations: Matteo Ianeselli / Teudimundo / Marko J. Kolehmainen  
 Naamsvermelding/Attribution + Geen Afgeleide werken/No Derivative Works  
 Creative Commons  
 © Cor Nouws, Nou&Off, 2006 - www.nouenoff.nl